
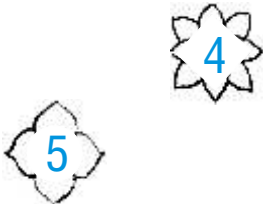



II. Číslo a číslice 1 až 5

2	○—○—○—○—○—	
3	○—○—○—○—○—	3
5	○—○—○—○—○—	2
1	○—○—○—○—○—	4
4	○—○—○—○—○—	1



[M 1/1, str. 6–11] Číslo a číslice 1 až 5

[1] Vybarvěte červeně zadaný počet kuliček na počítadle. Zbylé kuličky vybarvěte modře. Modré kuličky spojte s kartou se správným číslem. [2] Vybarvěte prvního motýla žlutě, druhého motýla modře. Vyznačte jim cestu, když usedají na květy v pořadí od nejmenšího čísla k největšímu.

